



**SIRDARYO VILOYATI
STATISTIKA BOSHQARMASI**

**SIRDARYO VILOYATIDA
QURILISH ISHLARI**

**2023- YIL
YANVAR-IYUN**

2023- yilning yanvar-iyun oylarida, Sirdaryo viloyatida jami **1671,2** mlrd. soʻmlik qurilish ishlari bajarilib, oʻsish surʼati 2022- yilning yanvar-iyun oylariga nisbatan **100,9 %** ni tashkil etdi.



Qurilish ishlari hajmining tarkibi, % da

Qurilish ishlari hajmi yirik qurilish tashkilotlari, kichik korxonalar va mikrofirmalar hamda norasmiy sektorlarda amalga oshirilgan ishlar tarkibi boʻyicha shakllanadi.



Hududlar kesimida qurilish faoliyati bilan shug'ullanayotgan korxonalar va tashkilotlar to'g'risida ma'lumotlar, birlikda

	Holatiga :		o'tgan yilga nisbatan, % da
	01.07.2022- y.	01.07.2023- y.	
Sirdaryo viloyati	1616	1103	68,3
Shaharlar:			
Guliston	612	375	61,3
Shirin	47	37	78,7
Yangiyer	123	94	76,4
tumanlar:			
Boyovut	89	71	79,8
Guliston	103	79	76,7
Mirzaobod	164	118	72,0
Oqoltin	92	64	69,6
Sardoba	37	36	97,3
Sayxunobod	100	71	71,0
Sirdaryo	165	97	58,8
Xovos	84	61	72,6



2023- yil 1- iyul holatiga ko'ra
Sirdaryo viloyatida
faoliyat ko'rsatayotgan qurilish
korxonalari ulushi, % da



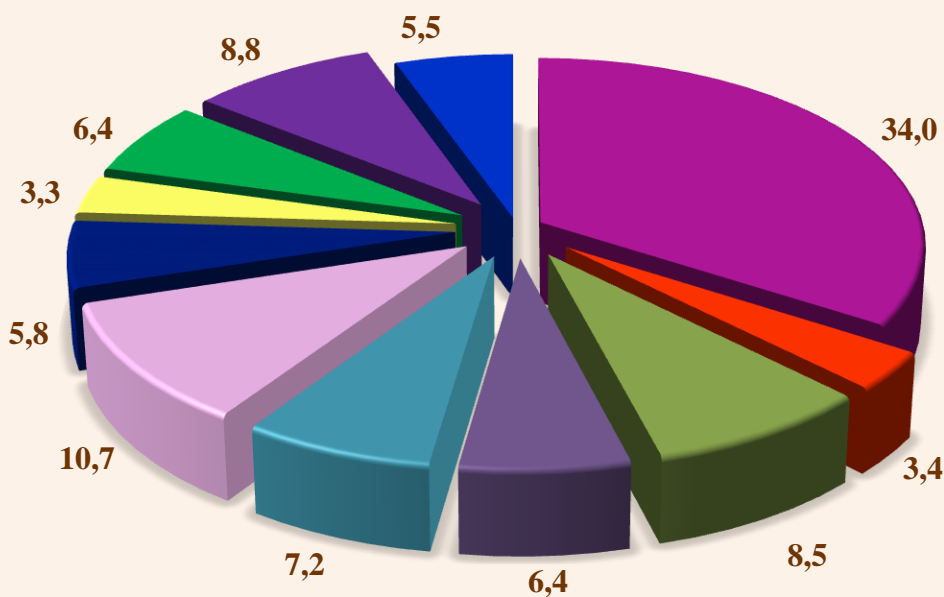
Guliston sh. (34,0 %)



Mirzaobod (10,7 %)



Sirdaryo (8,8 %)



- Guliston sh.
- Shirin sh.
- Yangiyer sh.
- Boyovut
- Guliston
- Mirzaobod
- Oqoltin
- Sardoba
- Sayxunobod
- Sirdaryo
- Xovos

Qurilish ishlari 2023- yil yanvar-iyun oylarida

	Qurilish ishlari, mlrd. soʻm	Shu jumladan:		
		Yirik qurilish tashkilotlari	Kichik korxonalar va mikrofirmalar	Norasmiy sektor
Sirdaryo viloyati	1671,2	317,7	1236,8	116,7
Shaharlar:				
Guliston	439,7	4,8	419,4	15,5
Shirin	85,5	55,9	28,1	1,5
Yangiyer	104,9	0,8	96,8	7,3
tumanlar:				
Boyovut	46,2	0,9	32,7	12,6
Guliston	74,6	23,8	44,4	6,4
Mirzaobod	458,4	63,0	388,0	7,4
Oqoltin	38,5	0,2	32,5	5,8
Sardoba	63,8	0,3	55,3	8,2
Sayxunobod	33,4	0,9	27,3	5,2
Sirdaryo	240,9	129,2	78,2	33,5
Xovos	85,3	37,9	34,1	13,3

* Hududlar bo'yicha taqsimlanmaydigan hajmni qo'shgan holda



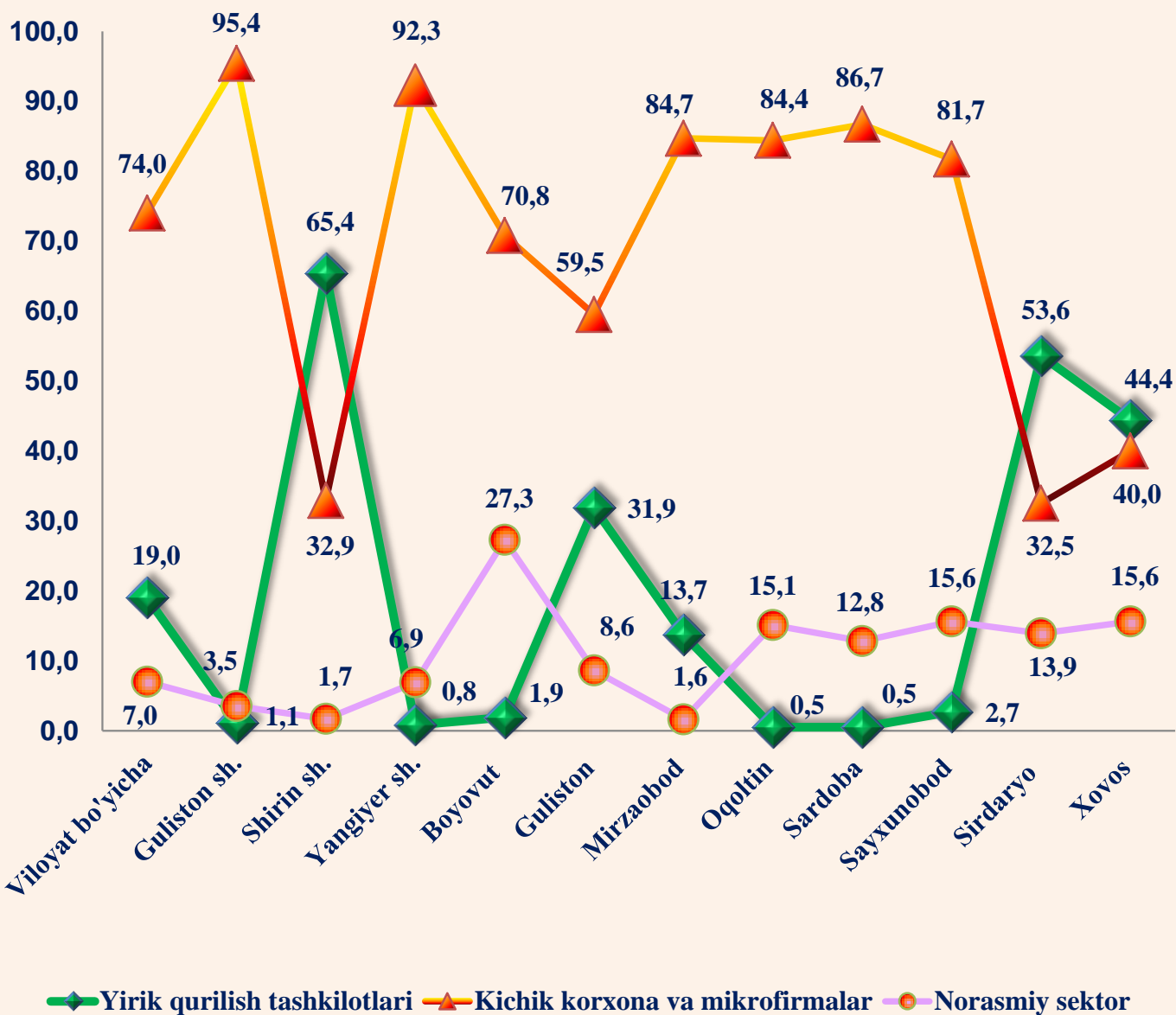
2023- yilning yanvar-iyun oylarida, jami qurilish ishlari hajmi tarkibida yirik qurilish tashkilotlari tomonidan bajarilgan qurilish ishlari hajmi 317,7 mlrd. soʻmni tashkil etdi. Qurilish ishlari 2022- yilning mos davriga nisbatan 122,4 % ni tashkil etib, jami qurilish ishlari hajmidagi ulushi 2022- yilning yanvar-iyun oylaridagi koʻrsatkich darajasidan 3,3 punktga koʻpayib, 19,0 % ni tashkil etdi.


Qurilish ishlari (ulushi)

2023- yil yanvar-iyun oylarida



Pudratchi – kapital qurilish uchun pudrat shartnomasi asosida bino va inshootlarni qurish bo‘yicha qurilish-montaj, qayta ta‘mirlash, kapital ta‘mirlash hamda texnologik va boshqa uskunalarni montaj qilish, sozlash va boshqa pudrat ishlarini bajarish bilan shug‘ullanadi.





MA'LUMOT UCHUN: yirik qurilish tashkilotlari tomonidan bajarilgan qurilish ishlarining jami qurilish ishlari hajmidagi eng ko'p ulushi Sirdaryo tumanida (hududdagi jami qurilish ishlari hajmining 40,7 %) to'g'ri keldi.

Kichik korxonalar va mikrofirmalar tomonidan bajarilgan qurilish ishlari



2023- yilning yanvar-iyun oylarida kichik korxonalar va mikrofirmalar tomonidan bajarilgan qurilish ishlari hissasiga jami qurilish ishlari hajmining 74,0 % to'g'ri kelib, 2022- yilning yanvar-iyun oylariga nisbatan 4,0 punktga kamaydi. Shuningdek, ular hissasiga to'g'ri kelgan qurilish ishlari hajmi 2022- yilning yanvar-iyun oylariga nisbatan 95,7 % ni tashkil etgan holda 1236,8 mlrd. so'm miqdorida qayd etildi.

Kichik korxonalar va mikrofirmalar, ulushi, % da



74,0

2023- yil
yanvar-iyun


78,0

2022- yil
yanvar-iyun



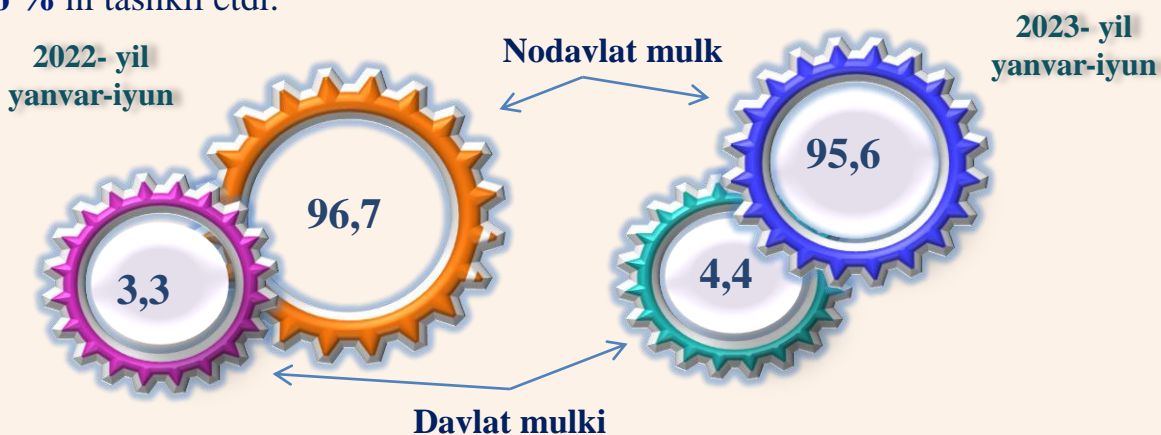
MA'LUMOT UCHUN: joriy hisobot davrida kichik korxonalar va mikrofirmalar tomonidan eng yuqori ulush ko'rsatkichi Guliston shahrida (402,0 mlrd. so'm yoki umumiy hajmga nisbatan 33,9 %), Mirzaobod tumanida (388,0 mlrd. so'm yoki 31,4 %), Yangiyer shahrida (96,8 mlrd. so'm yoki 7,8 %)ga to'g'ri keldi.

Viloyatda norasmiy sektor hissasiga to'g'ri kelgan qurilish ishlarining ulushi **7,0 %** ni tashkil etdi yoki **116,7 mlrd. so'm** miqdorida qayd etildi. 2022- yilning mos davriga nisbatan **112,4 %** ni tashkil etdi.



Mulkchilik shakli davlat va nodavlat bo'lgan tashkilotlar tomonidan bajarilgan qurilish ishlari, ulushi foizda

Davlat mulkchiligidagi tashkilotlar tomonidan jami **73,1 mlrd. so'm** qurilish ishlari bajarildi. Nodavlat mulkchilikdagi tashkilotlar tomonidan esa **1 598,1 mlrd. so'm** qurilish ishlari bajarildi. Ularning viloyatdagi ulushi mos ravishda **4,4 %** va **95,6 %** ni tashkil etdi.



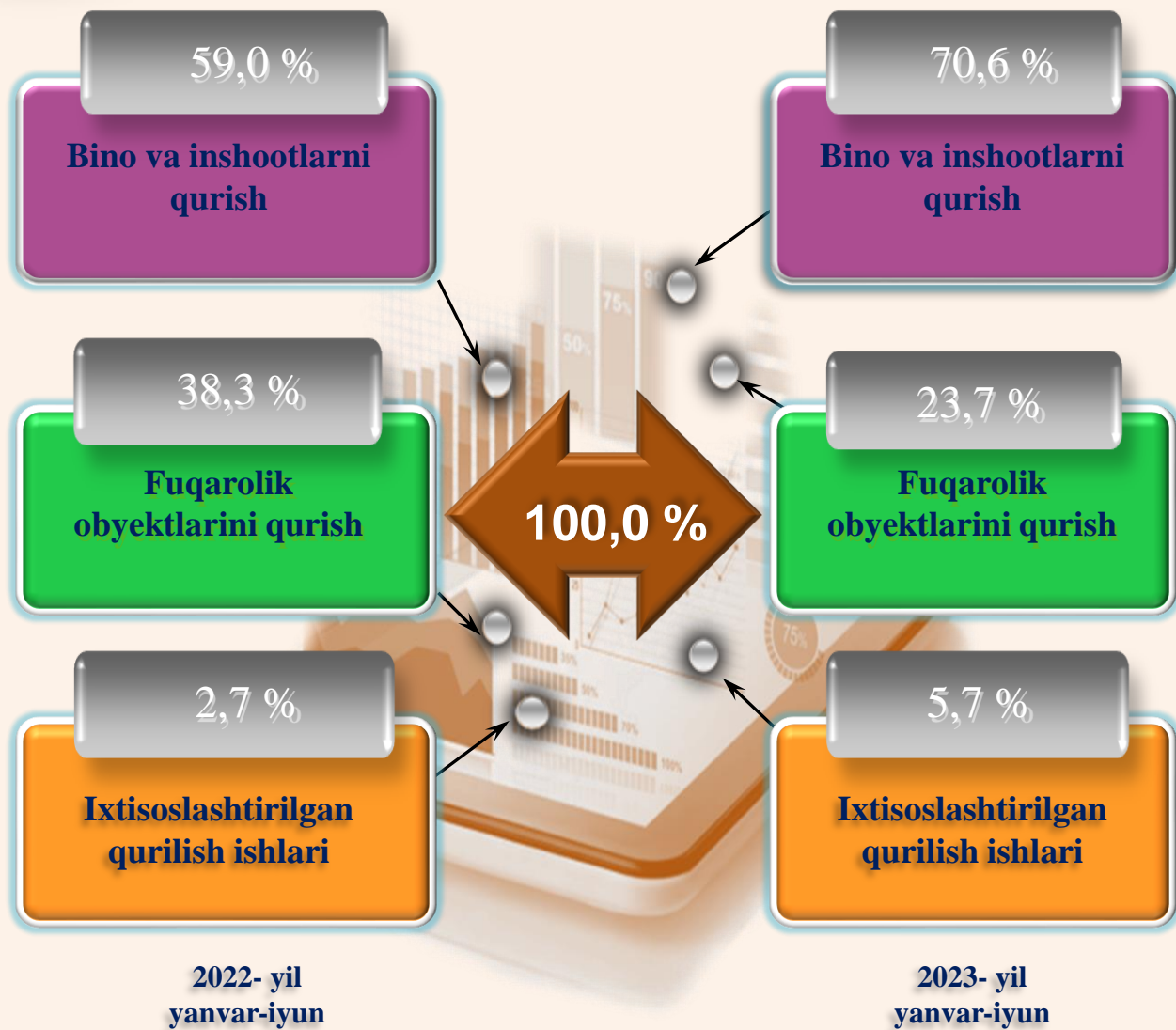
Hududlar kesimida qurilish ishlari 2023- yil yanvar-iyun oylarida

	Qurilish ishlari, mlrd. so'm	O'sish sur'ati, % da	Shu jumladan yangi qurilish, rekonstruksiya, kengaytirish va texnik qayta qurollantirish
Sirdaryo viloyati	1671,2	100,9	1058,4
Shaharlar:			
Guliston	439,7	88,8	317,3
Shirin	85,5	106,9	44,4
Yangiyer	104,9	102,8	51,3
tumanlar:			
Boyovut	46,2	102,9	28,7
Guliston	74,6	77,1	48,7
Mirzaobod	458,4	105,3	245,1
Oqoltin	38,5	101,0	18,4
Sardoba	63,8	100,1	23,7
Sayxunobod	33,4	101,2	24,4
Sirdaryo	240,9	108,8	210,6
Xovos	85,3	187,0	45,8



Ma'lumot uchun: Yangi qurilish – yangi quvvatlarni yaratish maqsadida, yangi hududlarda amalga oshiriladigan asosiy, yordamchi va xizmat ko'rsatish maqsadlari uchun obyektlar (bino va inshootlar) kompleksini qurish.

Viloyatda iqtisodiy faoliyat turlari bo'yicha qurilish ishlari (ulushi % da)



Ma'lumot uchun: Iqtisodiy faoliyat turlari bo'yicha qurilish ishlarining asosiy qismi qurilish, turar joy va yashash uchun mo'ljallangan hamda yashash uchun mo'ljallanmagan binolar qurish bo'yicha amalga oshirilgan qurilish ishlaridan tashkil topdi.



Iqtisodiy faoliyat turlari bo'yicha hududlar kesimida qurilish ishlari 2023- yil yanvar-iyun oylarida

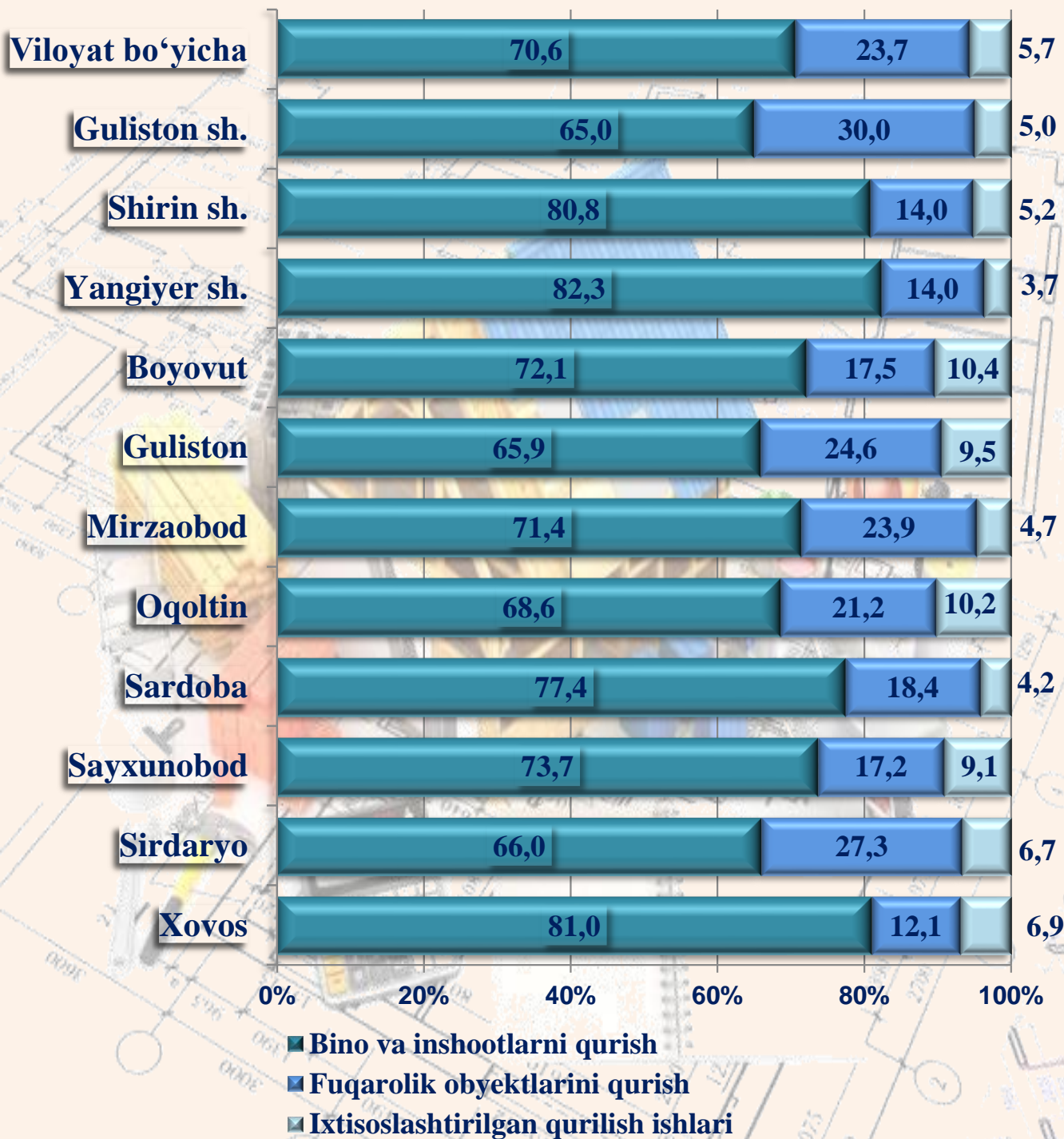
	Qurilish ishlari, mlrd. so'm	shu jumladan:		
		Bino va inshootlarni qurish	Fuqarolik obyektlarini qurish	Ixtisoslashti- rilgan qurilish ishlari
Sirdaryo viloyati	1671,2	1179,5	395,9	95,8
Shaharlar:				
Guliston	439,7	285,7	131,8	22,2
Shirin	85,5	69,1	12,0	4,4
Yangiyer	104,9	86,3	14,7	3,9
tumanlar:				
Boyovut	46,2	33,3	8,1	4,8
Guliston	74,6	49,2	18,3	7,1
Mirzaobod	458,4	327,4	109,3	21,7
Oqoltin	38,5	26,4	8,2	3,9
Sardoba	63,8	49,4	11,7	2,7
Sayxunobod	33,4	24,7	5,7	3,0
Sirdaryo	240,9	158,9	65,8	16,2
Xovos	85,3	69,1	10,3	5,9



Iqtisodiy faoliyat turlari bo'yicha hududlar kesimida qurilish ishlari 2023- yil yanvar-iyun oylarida



ulushi % da

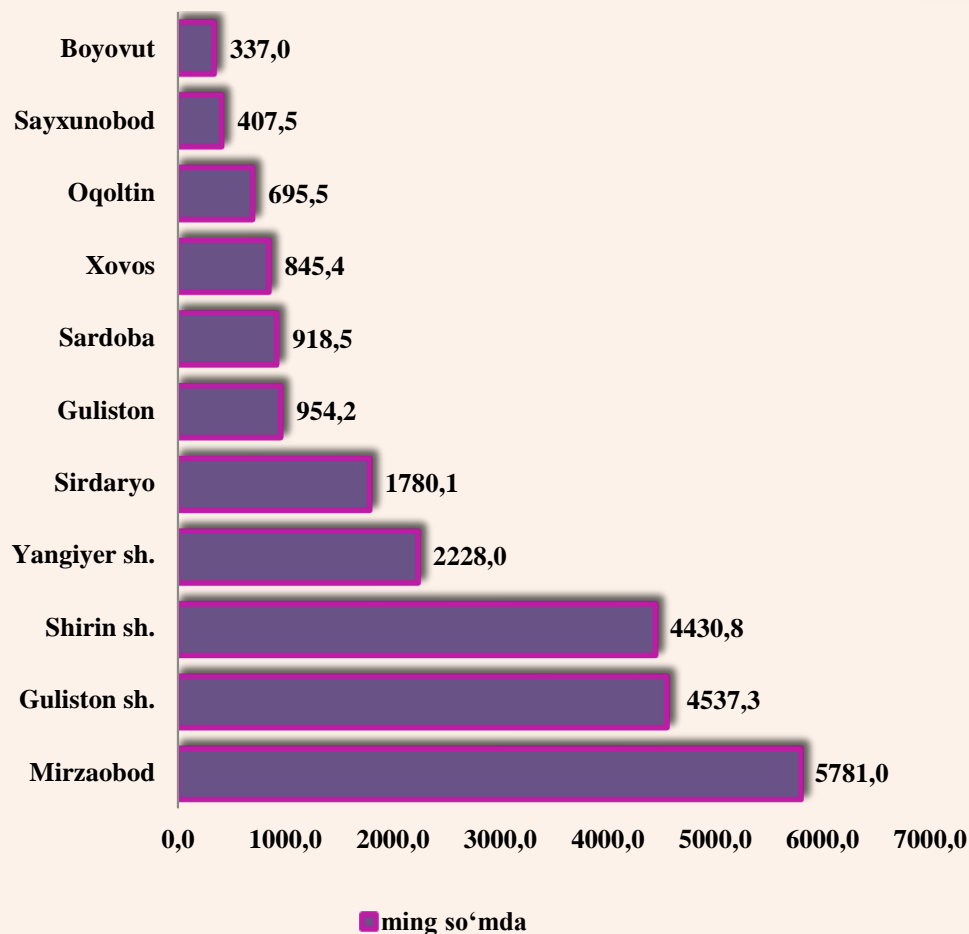


Hududlar kesimida aholi jon boshiga qurilish ishlari 2023- yil yanvar-iyun oylarida

	Aholi jon boshiga qurilish ishlari, ming. so‘m	O‘sish sur‘ati, % da
Sirdaryo viloyati	1855,4	98,9
Shaharlar:		
Guliston	4537,3	87,1
Shirin	4430,8	105,8
Yangiyer	2228,0	99,6
tumanlar:		
Boyovut	337,0	101,1
Guliston	954,2	75,2
Mirzaobod	5781,0	102,7
Oqoltin	695,5	98,8
Sardoba	918,5	98,7
Sayxunobod	407,5	99,1
Sirdaryo	1780,1	106,9
Xovos	845,4	184,1



Hududlar kesimida aholi jon boshiga qurilish ishlari 2023- yil yanvar-iyun oylarida



2023- yilning yanvar-iyun oylarida aholi jon boshiga qurilish ishlari bo'yicha quyidagi hududlarda yuqori hajmlar, xususan, Mirzaobod tumanida – 5781,0 ming so'm, Guliston shahrida – 4537,3 ming so'm, Shirin shahrida – 4430,8 ming so'm, Yangiyer shahrida – 2228,0 ming so'm, Sirdaryo tumanida – 1780,1 ming so'm qayd etildi.

Hududlar kesimida bajarilgan qurilish ishlari 2023- yil yanvar-iyun oylarida



Tuman va shaharlar kesimida 2023- yil yanvar-iyun oylarida hududda bajarilgan qurilish ishlari hajmi bo'yicha birinchi o'rinni Mirzaobod tumani — 458,4 mlrd. so'm (yoki, viloyatda jami bajarilgan qurilish ishlari hajmidagi ulushi 27,4 %), undan keyin mos ravishda Guliston shahri 439,7 mlrd. so'm (yoki 26,3 %), Sirdaryo tumani 240,9 mlrd. so'm (yoki 14,4 %), Yangiyer shahri – 104,9 mlrd so'm (yoki 6,3 %), Shirin shahri – 85,5 mlrd so'm (yoki 5,1 %), dan qurilish ishlari bajarilganligi qayd etildi .



Sirdaryo
viloyati

Investitsiyalar va qurilish statistikasi
bo'limi

Aloqa telefoni: (67) 236-70-00